



Consortio de Exportadores de
Carnes Argentinas

Informe Semanal de Mercados del Consorcio de Exportadores de Carnes Argentinas - ABC

Noviembre 2022 – Semana 3

- Mercado Agroganadero de Cañuelas
- Invernada y Cría
- Cueros
- Sebos
- Precios de Novillos y Vacas
- Evolución de la ejecución de cuotas arancelarias

Mercado Agroganadero de Cañuelas

Consumo Definido:

Categoría	Semana del 14/11	Semana del 7/11	Semana del 17/10	Var % Sem	Var % Mes
Novillito 350	312,4	314,2	297,4	-0,6%	5,0%
Novillito 390	304,1	295,2	291,8	3,0%	4,2%
Vaquillona 350	293,3	290,1	290,5	1,1%	1,0%
Vaquillona 390	266,6	248,0	260,5	7,5%	2,3%

Novillos y Vacas

Categoría	Semana del 14/11	Semana del 7/11	Semana del 17/10	Var % Sem	Var % Mes
NOV ESP +430	286,8	281,0	277,1	2,1%	3,5%
VACA ESP - 430	218,8	212,7	213,8	2,9%	2,3%
VACA ESP +430	226,8	217,9	224,5	4,1%	1,0%

Manufactura

Categoría	Semana del 14/11	Semana del 7/11	Semana del 17/10	Var % Sem	Var % Mes
Vaca Regular	200,2	195,9	200,2	2,2%	0,0%
Vaca Cva B	177,7	170,6	178,7	4,2%	-0,6%
Vaca Cva Inferior	161,8	155,9	157,1	3,8%	3,0%
Toro Esp	242,2	236,8	214,1	2,3%	13,1%
Toro Regular	209,3	205,4	184,9	1,9%	13,2%

Precios Carne – Directa Sin Intermediación

Categoría	Semana del 14/11	Semana del 7/11	Semana del 17/10	Var % Sem	Var % Mes
Novillo UE	550	550	535	0,0%	2,8%
Vaca UE	475	480	460	-1,0%	3,3%
Vaca China	380	380	380	0,0%	0,0%

Conversión a dólares al tipo de cambio neto de DEX – Valores del 18 de noviembre de 2022

Categoría	Semana del 14/11 al 18/11/2022
Novillo UE	3,70
Vaca UE	3,20
Vaca China	2,56

CUEROS

Tipo	Semana del 18/11/2022	Semana del 21/10/2022	Semana del 19/11/2021	Var % Mes	Var % Año
Novillos	34,50	40,50	46,50	-0,15	-25,81
Vacas	3,38	9,16	14,96	-63,10	-77,40
Livianos	36,50	42,50	44,50	-14,12	-17,98

SEBOS

Tipo	Semana del 18/11/2022	Semana del 21/10/2022	Semana del 19/11/2021	Var % Mes	Var % Año
1% ACIDEZ COMÚN	138,00-140,00	128,00-130,00	130,00 - 131,00	7,75	6,51
3% ACIDEZ COMÚN	108,00-110,00	100,00-105,00	100,00 - 101,00	6,34	8,46
3% COLORÍMETRO	130,00-132,00	124,00-125,00	127,00 - 128,00	5,22	2,75
VP 40-45 EN PLANTA	38,00-40,00	37,00 - 38,00	37,00 - 38,00	4,00	4,00
VP 60-65 A RETIRAR	65,00-66,00	63,00 - 64,00	69,00 - 70,00	3,15	-5,76

Precios Internacionales de la Hacienda Bovina

Valores expresados en dólares estadounidenses por kilo en gancho (En Argentina se toma el tipo de cambio mayorista neto de los derechos de exportación de un 9%)

Categoría	Semana del 14/11	Semana del 7/11	Semana del 17/10	Var % Sem	Var % Mes
NOVILLO ARG	3,73	3,65	3,88	2,2%	-3,9%
NOVILLO BRA SP	3,41	3,47	3,52	-1,7%	-3,1%
NOVILLO URU	3,50	3,40	3,40	2,9%	2,9%
NOVILLO PY	3,20	3,00	3,00	6,7%	6,7%
NOVILLO AUS	5,33	5,02	4,84	6,3%	10,2%
NOVILLO EEUU	5,32	5,33	5,10	-0,2%	4,3%
VACA ESPy B ARG	3,25	3,16	3,27	2,8%	-0,7%
VACA MANUF ARG	2,57	2,44	2,91	5,4%	-11,7%
VACA BRA SP	3,22	3,30	3,30	-2,4%	-2,5%
VACA UY	3,28	3,15	3,20	4,1%	2,5%
VACA AUS	4,47	4,84	4,78	-7,7%	-6,6%

Precios Principales Productos de Exportación de Carne Argentina:

Producto	16/11/2022	19/10/2022	17/11/2021	Var % MES	Var % Año
RAL HILTON	9.500	9.700	13.800	-2,1%	-31,2%
SET 481	7.000	7.000	9.800	0,0%	-28,6%
Kosher ISR	7.800		8.000		-2,5%
16 ctes CHILE	5.400	5.400	5.700	0,0%	-5,3%
Shin Shank CN	5.200	5.700	8.300	-8,8%	-37,3%
RUEDA CN	4.700	4.800	7.000	-2,1%	-32,9%
Full Set CN	4.200	4.300	6.300	-2,3%	-33,3%

CUOTA HILTON – CICLO 2022/23. Actualización del 15/11/2022

Cuota Hilton (29.389 Tn)

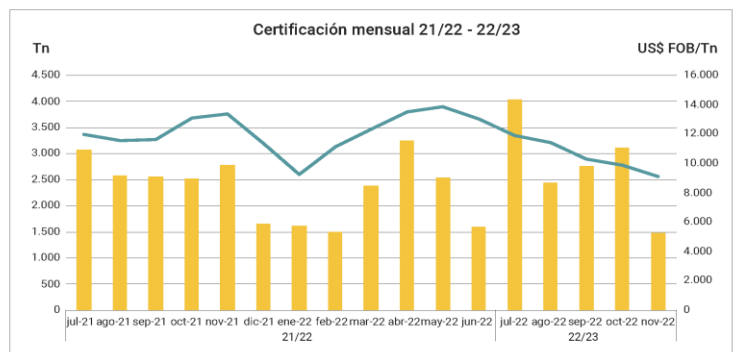
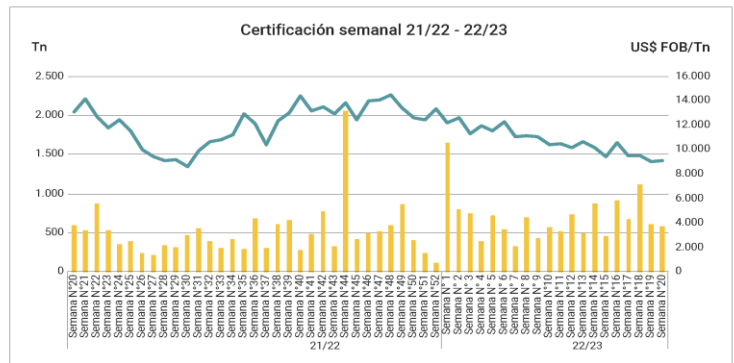
Semana Hilton N° 20 (09/11/2022 al 15/11/2022)

Toneladas certificadas		
13.840,70 47,09%		
608,94 Semana 19	Variación semanal ↓ -4,03%	584,40 Semana 20
Valor cuota Hilton en US\$/Tn		
US\$ 10.753,01 Acumulado		
US\$ 9.028,16 Semana 19	Variación semanal ↑ 0,69%	US\$ 9.090,67 Semana 20
US\$ 13.376,69 Noviembre 21	Variación interanual ↓ -32,04%	US\$ 9.090,20 Noviembre 22

Otros datos de interés			
F.L.D. Categoría Industria	770,34 Tn	Var. vs. semana N°19	= 0,00%
F.L.D. Categoría Proy. Conjuntos	428,77 Tn	Var. vs. semana N°19	↓ -1,61%
Ejecución Categoría Industria:			48,31%
Ejecución Categoría Proyecto Conjunto:			36,18%
Certificados emitidos ciclo 2020/2021:			1.368

Fuente : S.I.A.C.E y Subsecretaría de Mercados Agropecuarios.

Subsecretaría de
Mercados Agropecuarios



Secretaría de Agricultura,
Ganadería y Pesca



Ministerio de Economía
Argentina

CUOTA UE-481 GRAIN-FED. Actualización a octubre de 2022

Cuota Grain Feed ex Cuota 481 (18.400 Tn)

Octubre 2022

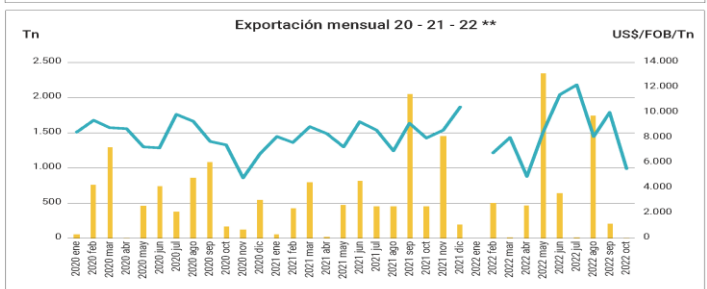
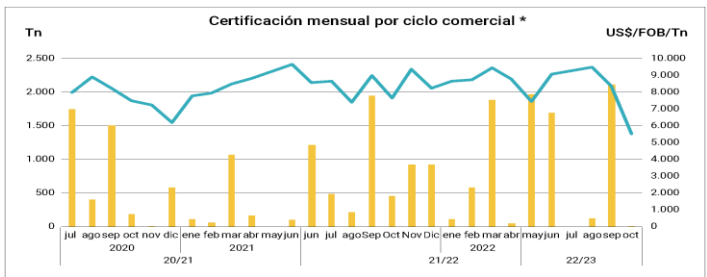
Toneladas certificadas 2022 - 2023		
5.913,56 32,14%		
2.115,87 Septiembre 22	Variación mensual ↓ -99,95%	1,10 Octubre 22
Valor cuota 481 en US\$/Tn		
US\$ 8.295,74 Acumulado		
US\$ 8.369,39 Septiembre 22	Variación mensual ↓ -33,85%	US\$ 5.536,19 Octubre 22
US\$ 7.662,65 Octubre 21	Variación interanual ↓ 27,75%	US\$ 5.536,19 Octubre 22

Certificados emitidos ciclo 2021/2022: 320

Otros datos de interés			
Países	Tn	Suma de valor FOB (US\$)	US\$/FOB/Tn
Países Bajos	3.336,99	31.199.533,02	9.349,61
Alemania	1.334,70	10.957.657,68	8.209,86
Grecia	861,84	3.428.616,84	3.978,26
Portugal	261,25	2.239.222,62	8.571,31
España	66,22	763.416,49	11.528,47
Italia	52,57	468.947,80	8.919,77
Total general	5.913,56	49.057.394,45	8.295,74

Fuente : S.I.A.C.E y Subsecretaría de Mercados Agropecuarios.

Subsecretaría de
Mercados Agropecuarios



* Se tiene en cuenta la fecha de certificación por ciclo comercial.
** Se tiene en cuenta la fecha de exportación por año calendario.

Secretaría de Agricultura,
Ganadería y Pesca



Ministerio de Economía
Argentina

CUOTA ESTADOS UNIDOS. Actualización al 14/11/2022:

Cuota USA - (20.000 Tn)

Semana 45 (08/11/2022 al 14/11/2022)

Subsecretaría de
Mercados Agropecuarios

Toneladas certificadas		
19.251,63 96,26%		
295,85 Semana 44	Variación semanal ↑ 20,30%	355,99 Semana 45
Carne enfriada		
120,15 Semana 44	Variación semanal ↓ -30,66%	83,32 Semana 45
US\$ 5.584,52 Semana 44	Variación semanal ↓ -1,97%	US\$ 5.474,62 Semana 45
Carne congelada		
175,69 Semana 44	Variación semanal ↑ 55,20%	272,67 Semana 45
US\$ 5.503,94 Semana 44	Variación semanal ↑ 4,25%	US\$ 5.737,91 Semana 45

Otros datos de interés			
Principales destinos/Volumen exportado			
Destino	Tn	Valor FOB (US\$)	US\$/FOB/Tn
Pennsylvania	12.327,65	72.043.940,59	5.844,10
New York	3.456,19	22.715.634,21	6.572,45
Florida	1.798,68	13.366.181,69	7.431,11
California	1.386,91	9.063.252,99	6.534,85
Texas	146,76	1.501.716,32	10.232,30
Washington	48,60	304.037,22	6.255,41
New Jersey	86,84	725.737,49	8.357,23
Total general	19.251,63	119.720.500,51	6.218,72

Certificados emitidos ciclo 2022: 1.124

Fuente : S.I.A.C.E y Subsecretaría de Mercados Agropecuarios.

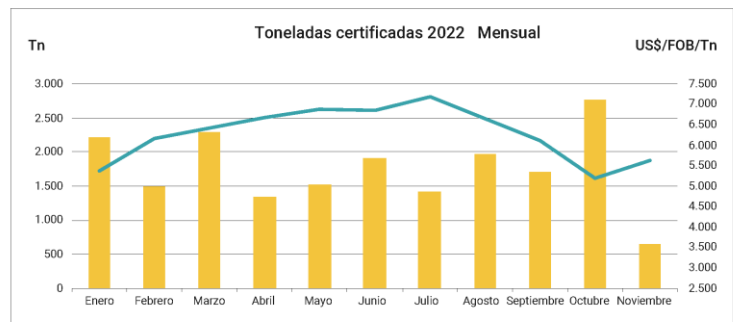
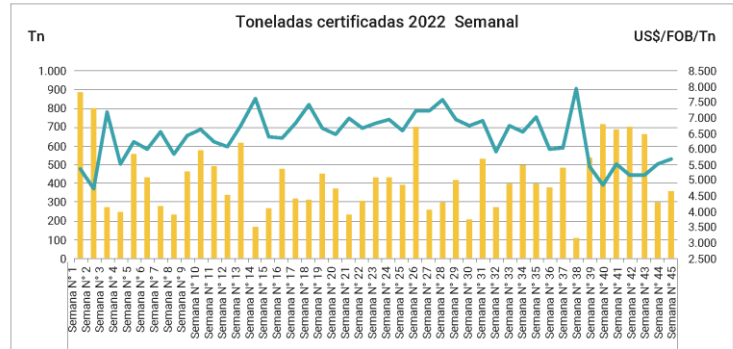


TABLA RESUMEN CUOTAS ARANCELARIAS CARNE BOVINA:

Cuota Arancelaria	HILTON 22/23	481 2022/23	REINO UNIDO 2022/23	EE.UU. 2022
Certif. OCT 2022	3.100	1	33,4	2.750
Precio Medio OCT-22	9.873	5.536	10.634	5.200
Ejecución contingente Ton	13.841	5.913,6	85	19.252
Ejecución contingente %	47,1%		76,6%	96,3%